

---

18

---

CONCRETA

18 COLLECTION

# 18

COLLECTION



TRATTI CONTEMPORANEI  
PER TUTTI GLI STILI  
DI VITA: **IL FUTURO**  
**SECONDO CONCRETA**



**Concreta** nasce in Toscana da una lunga storia di artigianalità e con un obiettivo ben preciso, chiaro fin da subito: rendere ogni progetto aderente alle abitudini di chi lo vivrà, perfetto per lo stile contemporaneo.

Uno studio, tante sperimentazioni, un'adattabilità delle forme che si traduce in cucine innovative in cui lo spazio diventa protagonista.

**Non vogliamo compromessi.** Proprio per questo la **Linea 18** racchiude qualità e design, tratti contemporanei e tante **tipologie di composizione** a seconda del proprio stile di vita. **Perché scegliere se si può avere tutto?**

Che sia la prima cucina di una giovane coppia o una piccola casa dove vivere per qualche tempo, le **numerose sfumature** della Linea 18 sono un valore aggiunto per disegnare progetti pratici, dalle linee pulite e a prezzi contenuti, con svariate finiture e materiali. Un nuovo modo di vivere gli spazi: **desideriamo andare nel futuro senza rinunce.**

Eppure non si approda al domani senza pensare alla **sostenibilità** fin da oggi. Per questo, in accordo con i valori etici, ambientali ed ecologici dell'azienda, ogni scelta intrapresa affonda le proprie radici in una produzione interamente Made in Italy, in sistemi produttivi avanzati che riducono gli sprechi e un costante controllo della filiera. Solo così si ottiene il massimo della qualità.

CONTEMPORARY  
DESIGN FEATURES  
FOR ALL LIFESTYLES:  
THE FUTURE  
ACCORDING TO  
CONCRETA

**Concreta** was founded in Tuscany, grounded in a long history of craftsmanship, with an objective clear from the outset: to make each project adhere to the habits of those who will live it, perfect for contemporary style.

To ensure that every project was tailored to its users' habits, perfect for the contemporary lifestyle.

Research, plenty of experimentation, and **adaptable forms** that provide an innovative kitchen where space is the key factor.

**We accept no compromises.** So **Linea 18** delivers quality and design, contemporary style and **lots of composition options**, to suit your way of life. **Why choose if you can have everything?** Whether for a young couple's first kitchen or a small home to be used for some time, **Linea 18's many colour shades** offer added value for designing practical projects with elegant lines and affordable prices, with a variety of finishes and materials. A new way of inhabiting spaces: **we want to go into the future without giving up.**

However, there is no tomorrow without **sustainability**, starting from today. So, in accordance with the company's ethical, environmental and ecological values, every decision is rooted in an entirely Made in Italy production, advanced production systems that reduce waste, and constant control of the supply chain. This is the only way to achieve the highest quality.

TRAITS CONTEMPORAINS  
POUR TOUS LES  
STYLES DE VIE:  
L'AVENIR SELON  
CONCRETA

**Concreta** est née en Toscane d'une longue histoire d'artisanat et avec un objectif très précis et très clair dès le départ: faire en sorte que chaque projet adhère aux habitudes de ceux qui le vivront et soit en phase avec le style contemporain. Une étude, beaucoup d'expérimentation, une **adaptabilité des formes** qui se traduit par des cuisines innovantes, où l'espace devient le protagoniste..

**Pas de compromis. C'est pourquoi Linea 18** englobe qualité et design, des traits contemporains et de **nombreuses typologies de composition** pour s'adapter à chaque style de vie. **Pourquoi choisir si l'on peut tout avoir ?** Qu'il s'agisse de la première cuisine d'un jeune couple ou d'une petite maison où vivre pendant un certain temps, les **nombreuses nuances** de **Linea 18** sont une valeur ajoutée pour concevoir des projets pratiques, aux lignes épurées et aux prix abordables, avec une grande variété de finitions et de matériaux. Une nouvelle façon de vivre les espaces: **aller vers l'avenir sans renoncer à rien.**

Pourtant, l'on ne se projette pas dans le futur sans penser à la durabilité d'aujourd'hui. Par conséquent, conformément aux valeurs éthiques, environnementales et **écologiques** de l'entreprise, chaque choix est ancré dans une production entièrement 'Made in Italy', en faisant appel à des systèmes de production avancés qui réduisent les déchets, et à un contrôle constant de la chaîne d'approvisionnement. C'est le seul moyen d'obtenir la meilleure qualité.

# 18

Linea 18: tratti puliti,  
numerose finiture,  
un design che si trasforma  
in praticità per dare vita  
a una cucina che parla di te.

**LINEA 18:** ELEGANT LINES,  
WIDE CHOICE OF FINISHES,  
DESIGN THAT DELIVERS  
CONVENIENCE, TO CREATE  
A KITCHEN TAILORED TO YOUR  
PERSONALITY.

**LINEA 18:** DES LIGNES ÉPURÉES,  
DE NOMBREUSES FINITIONS,  
UN DESIGN QUI SE TRANSFORME  
EN FONCTIONNALITÉ POUR  
CRÉER UNE CUISINE QUI VOUS  
RESSEMBLE.

<b>DUNE</b>	10
DUNE GAP	12
DUNE FLAT	32
DUNE WING	46
<b>REFRAME</b>	58
REFRAME GAP	60
REFRAME FLAT	72
<b>CÉCILE</b>	78
<b>TECHNICAL</b>	86



## La qualità dei particolari: i dettagli nascosti che fanno la differenza.

Lasciatevi sorprendere dalle finiture della Linea 18.  
Apri le ante, accompagna la chiusura di un cassetto.  
Osserva ogni dettaglio funzionale per assicurarti  
una cucina dalle alte prestazioni.

### Quality particulars: crucial hidden details.

You'll be amazed by the Linea 18 finishes.  
Open the doors, close a drawer.  
Notice all the functional details that  
ensure you a high-performing kitchen.

### La qualité des détails cachés qui font la différence.

Laissez-vous surprendre par les  
finitions de Linea 18. Ouvrez les portes,  
accompagnez la fermeture d'un tiroir.  
Observez chaque détail fonctionnel  
pour découvrir une cuisine hautement  
performante.

## POINTS OF DIFFERENCE



### CASSA LAVAGNA E BIANCO NUVOLA

Blackboard and white cloud carcass.

Caisson lavagna et nuage blanc.



### CASSETTI E CESTONI CON GUIDE AMMORTIZZATE BLUM E CHIUSURA SOFT

Drawers and big drawers have cushioned  
runners and soft closing.

Tiroirs et grands tiroirs à fermeture souple  
et guides amortis.



### CERNIERE SALICE AMMORTIZZATE CON BASETTA LONGITUDINALE COLORE BRUNITO

Salice cushioned hinges with longitudinal base  
in burnished finish.

Charnières Salice amorties avec plaquette  
longitudinale en couleur brunie.



### PENSILE CON MECCANISMI BLUM E CHIUSURA SOFT

Wall units with blum mechanisms and soft closing.

Meubles hauts avec mécanismes blum  
et fermeture soft.



### TERZA CERNIERA SU TUTTI I MODULI CON ANTA L 60 IN H. 72, 96 E SUPERIORI

Third hinge on all 60 cm modules with h. 72,  
96 or higher.

Troisième charnière sur tous les modules 60 avec  
hauteur 72, 96 et plus.



### SCHIENALE IN MDF RINFORZATO

Reinforced mdf back panel.

Panneau arrière renforcé en MDF.



### REGGIPIANI "SPRING" A SCOMPARSA

"Spring" retractable shelf supports.

Support étagère rétractable "Spring".



### DUNE E REFRAME DISPONIBILI ANCHE IN H. 78 E H. 81

Dune and Reframe also available in h. 78 and h. 81

Dune et Reframe disponibles en h. 78 et h. 81

---

# DUNE

Materiali ecologici,  
finiture materiche, essenze legno.

La collezione **Dune è versatile**

e si delinea in tre sistemi  
di apertura differenti, in grado  
di dare personalità alla cucina:

GAP, WING e FLAT.

---

Environment-friendly materials,  
textural finishes, wood essences.

**The versatile Dune collection** features  
three different opening systems to give  
personality to your kitchen:

GAP, WING and FLAT.

Matériaux écologiques, effet texture,  
essences de bois. Très polyvalente,

**la collection Dune se décline en trois  
systèmes d'ouverture différents,**

qui confèrent beaucoup de personnalité  
à la cuisine: GAP, WING et FLAT.



---


## DUNE\_GAP

Una gola scavata,  
un'anta squadrata bordata sui 4 lati  
e la possibilità di scegliere  
tra svariati colori per sottolineare  
l'essenzialità della composizione:  
**il design è pulito e lineare.**

---

A hollow groove, a square door  
edged on all 4 sides,  
and a choice of a variety of colours to  
emphasize the essentiality  
of the composition:  
**the design is clean and linear.**

Une gorge creuse, une porte  
carrée bordée sur les quatre  
côtés et un choix de plusieurs  
couleurs pour souligner l'essentialité  
de la composition:  
**le design est épuré et linéaire.**



IT

Basi in Pet Verde Extra Matt,  
colonne in Noce Elite, piano in Fenix  
Verde Comodoro. Gola e zoccoli  
laccati Nero Etna.

EN

Pet Verde Extra Matt base,  
Noce Elite tall units. Fenix Verde  
Comodoro worktop. Groove and  
plinth lacquered Nero Etna.

FR

Meubles bas Pet Verde Extra Matt,  
colonnes Noce Elite, plan de travail  
Fenix Verde Comodoro. Gorge and  
socle laqué Nero Etna.









**IT**

Basi, pensili e colonne  
Perla Extra Matt, Top Infinity  
Chianca di Ostuni.  
Gola e zoccolo Titanio.

**EN**

Perla Extra Matt base units,  
wall unit and tall units, Infinity  
Chianca di Ostuni worktop.  
Groove and plinth Titanio.

**FR**

Meubles bas, hauts et colonnes  
Perla Extra Matt. Plan de travail  
Infinity Chianca di Ostuni.  
Gorge et socle Titanio.









**IT**  
Basi e colonne in Bianco  
ExtraMatt e Rovere America.  
Top Calacatta. Gole e zoccoli  
laccati Bianco Sale.

**EN**  
Bianco ExtraMatt and Rovere  
America base and tall units.  
Calacatta worktop.  
Groove and plinth lacquered  
Bianco Sale.

**FR**  
Meubles bas et colonnes Bianco  
ExtraMatt et Rovere America.  
Plan de travail Calacatta.  
Gorge et socle laqué Bianco Sale.







---

## DUNE\_FLAT

La ricerca stilistica parla attraverso maniglie disponibili in varie forme e dimensioni per rendere la tua cucina agevole e di carattere. **La praticità si fa bellezza.**

---

Stylistic research delivers a wealth of handles in different shapes and sizes to give you a convenient, characterful kitchen. **Functional beauty.**

La recherche stylistique s'exprime à travers des poignées disponibles en différentes formes et tailles pour rendre chaque cuisine pratique et de caractère. **La fonctionnalité se transforme en beauté.**



The kitchen cabinetry consists of upper units in a dark red color and lower units in a light wood-grain finish. A central island also features wood-grain lower cabinets. A built-in oven is integrated into the wood-grain cabinetry on the right side. The countertop is a light, neutral color, and the backsplash is a matching light tone. A window on the left provides natural light, and a framed picture is visible on the right wall.





**IT**  
 Basi, pensili e mobile  
 a giorno Mirto. Colonne Noce Elite.  
 Top in Laminam Fokos Sale.  
 Maniglia Chelsea.  
 Zoccolo laccato Nero Etna.

**EN**  
 Mirto base units, wall units  
 and open cabinet.  
 Noce Elite tall units. Laminam  
 Fokos Sale worktop.  
 Chelsea handle. Lacquered Nero  
 Etna plinth.

**FR**  
 Meubles bas et hauts,  
 meuble ouvert Mirto.  
 Colonnes Noce Elite.  
 Plan de travail en Laminam  
 Fokos Sale. Poignée Chelsea.  
 Socle laqué Nero Etna.







Dark wood cabinet with vertical ribbed texture, featuring two horizontal handles.

Dark wood upper cabinet with vertical ribbed texture.

Dark countertop with a black marble backsplash featuring gold veining. Includes a sink and a modern faucet.

Large, dark marble island with gold veining, serving as a central feature in the kitchen.

A modern, green, dome-shaped pendant light hanging over the island.

Decorative items on a shelf, including books and glassware.

Decorative items on a shelf, including a small container and books.

A decorative wire basket on the island.

A small vase with dried flowers on the island.

Large window providing a view of the outdoors, including trees and a building.



**IT**  
Basi Iridio Metal, colonne  
e pensili Caravella Scuro.  
Top Laminam Noir Desire.  
Zoccoli Ghisa. Maniglia Missori.

**EN**  
Iridio Metal base units,  
Caravella Scuro tall and wall units.  
Laminam Noir Desire Worktop.  
Ghisa plinth. Missori Handle.

**FR**  
Meubles bas Iridio Metal,  
colonnes et meubles hauts  
Caravella Scuro. Plan de travail  
Laminam Noir Desire.  
Socle Ghisa. Poignée Missori.





---

## DUNE\_WING

Il gusto delle **finiture di pregio** si traduce nel Sistema Wing. Un profilo effetto gola, tanto decorativo quanto funzionale, per regalare alla cucina **un tratto elegante e raffinato.**

---

The taste for **fine finishes** translates into the Wing System. A groove-effect profile, as decorative as it is functional, to give the kitchen **an elegant and refined touch.**

Le goût pour les **belles finitions** se traduit dans le Système Wing. Un profil à effet de gorge, aussi décoratif que fonctionnel, pour ajouter **une touche élégante et raffinée.**






**IT**  
 Basi, pensili e colonne Rovere  
 Europa. Top Infinity Concret Light.  
 Maniglia e zoccolo titanio.

**EN**  
 Rovere Europa base, wall and tall  
 units. Infinity Concret Light worktop.  
 Titanium handle and plinth.

**FR**  
 Meubles bas, haut and colonnes  
 Rovere America. Plan de travail  
 Infinity Concret Light.  
 Poignée and socle Titano.









**IT**

Basi e colonne Grigio Terra, pensili Caravella Chiaro. Piano HPL Marmo Afyon. Maniglia Asphalt e zoccoli laccati Nero Etna.

**EN**

Grigio Terra base and tall units, Caravella Chiaro wall units. HPL Marmo Afyon worktop. Asphalt handle and laquered Nero Etna plinth.

**FR**

Meubles bas et colonnes Grigio Terra, meubles haut Caravella Chiaro. Plan de travail HPL Marmo Afyon. Poignée Asphalt et socle laqué Nero Etna.



---

# REFRAME

Lo stile shaker reso contemporaneo  
da linee essenziali.

**Il materiale PET riciclato e riciclabile.**

La collezione Reframe si veste di eclettismo:  
due differenti sistemi di apertura  
per creare cucine dinamiche e preziose.

---

Shaker style made contemporary  
by essential lines. **The recycled and  
recyclable PET material.**

The Reframe collection is dressed  
in eclecticism: two different  
opening systems to create dynamic  
and precious kitchens.

Le style Shaker rendu contemporain  
par des lignes essentielles. **Le matériau  
PET recyclé et recyclable.** La collection

Reframe s'habille d'éclectisme :  
deux systèmes d'ouverture différents  
pour créer des cuisines dynamiques  
et précieuses.



---

# REFRAME\_GAP

Una gola scavata sottolinea  
la morbida rivisitazione dell'anta telaio  
della collezione Reframe.

**Svariati colori per enfatizzare l'essenziale:**  
una composizione di carattere, pulita, elegante.  
La sinuosità del design.

---

A hollowed groove emphasises  
the soft reinterpretation  
of the frame door in the Reframe  
collection. **Different colours  
emphasise the essential:**  
a composition with character, clean,  
elegant. The sinuosity of design.

Une gorge creusée souligne  
la douce réinterprétation de la porte  
à cadre de la collection Reframe.  
**Différentes couleurs pour souligner  
l'essentiel:** une composition  
de caractère, épurée, élégante.  
La sinuosité du design.







**IT**

Basi, pensili e colonne Bianco Trevi Extra Matt. Top Laminam Calacatta Oro. Gola e zoccoli laccati Bianco Sale.

**EN**

Bianco Trevi Extra Matt base, wall and tall units. Laminam Calacatta Oro Worktop. Lacquered Bianco Sale Gorge and plinth.

**FR**

Meubles bas, houts and colonnes Bianco Trevi Extra Matt. Plan de travail Laminam Calacatta Oro. Gorge et socle laqué Bianco Trevi.





IT

Basi, pensili e colonne  
Grigio Sicilia Extra Matt.  
Top Infinity Milan Stone.  
Gole Lava, maniglia Chelsea  
e zoccoli laccati Nero Etna.

EN

Grigio Sicilia Extra Matt base,  
wall and tall units.  
Infinity Milan Stone worktop.  
Lava gorge, Chelsea handle  
and lacquered Nero Etna plinth.

FR

Meubles bas, haut et colonnes  
Grigio Sicilia Extra Matt.  
Plan de travail Infinity Milan Stone.  
Gorge Lava, Poignée Chelsea  
et socle laqué Nero Etna.





---

# REFRAME\_FLAT

La contemporaneità del contrasto.  
**Un'anta telaio in materiale sostenibile**  
diventa decisa con maniglie  
in varie forme e dimensioni.  
Una cucina che non si ferma al consueto:  
quando la funzionalità è di classe.

---

Contemporary contrast.  
**A framed door made of sustainable**  
material becomes decisive  
with handles of various shapes  
and sizes. A kitchen that doesn't  
stop at the usual: when the  
functionality is classy.

Contraste contemporain.  
**Une porte à cadre en matériau**  
**durable** devient décisive avec des  
poignées de différentes formes et  
tailles. Une cuisine qui ne s'arrête  
pas à ce qui est habituel : quand la  
fonctionnalité a de la classe.





**IT**  
Basi Blu Extra Matt,  
colonne Beige Extra Matt.  
Top Quarzo Miami White.  
Zoccolo ghisa.

**EN**  
Blu Extra Matt base units,  
Beige Extra Matt tall units.  
Quarzo Miami White worktop.  
Ghisa plinth.

**FR**  
Meubles bas Blu Extra Matt,  
colonnes Beige Extra Matt.  
Plan de travail Quarzo Miami White.  
Socle Ghisa.

---

# CÉCILE

Elementi essenziali e grande contemporaneità.  
Cécile è design minimale, equilibrio tra estetica, funzionalità e massima personalizzazione.  
**Una cucina che sa farsi notare.**

---

Simple, highly contemporary elements.  
Cécile is minimalist design, a balance between aesthetics, functionality and maximum customisation.  
**An eye-catching kitchen.**

Des éléments essentiels et une grande modernité. Cécile est un design minimaliste, un équilibre entre esthétique, fonctionnalité et personnalisation maximale.  
**Une cuisine qui ne passe pas inaperçue.**






**IT**  
 Basi, pensili e colonne  
 White Soft Touch.  
 Mobile a giorno e pensile living  
 Quercia Naturale.  
 Top Fenix Bronzo Doha.  
 Zoccolo ghisa.

**EN**  
 White Soft Touch base,  
 wall and tall units.  
 Quercia Naturale open  
 cabinet and living wall unit.  
 Fenix Bronzo Doha worktop.  
 Ghisa plinth.

**FR**  
 Meubles bas, hauts et colonnes  
 White Soft Touch.  
 Meuble ouvert et living  
 meuble hout Quercia Naturale.  
 Plan de travail Fenix  
 Bronzo Doha. Socle Ghisa.





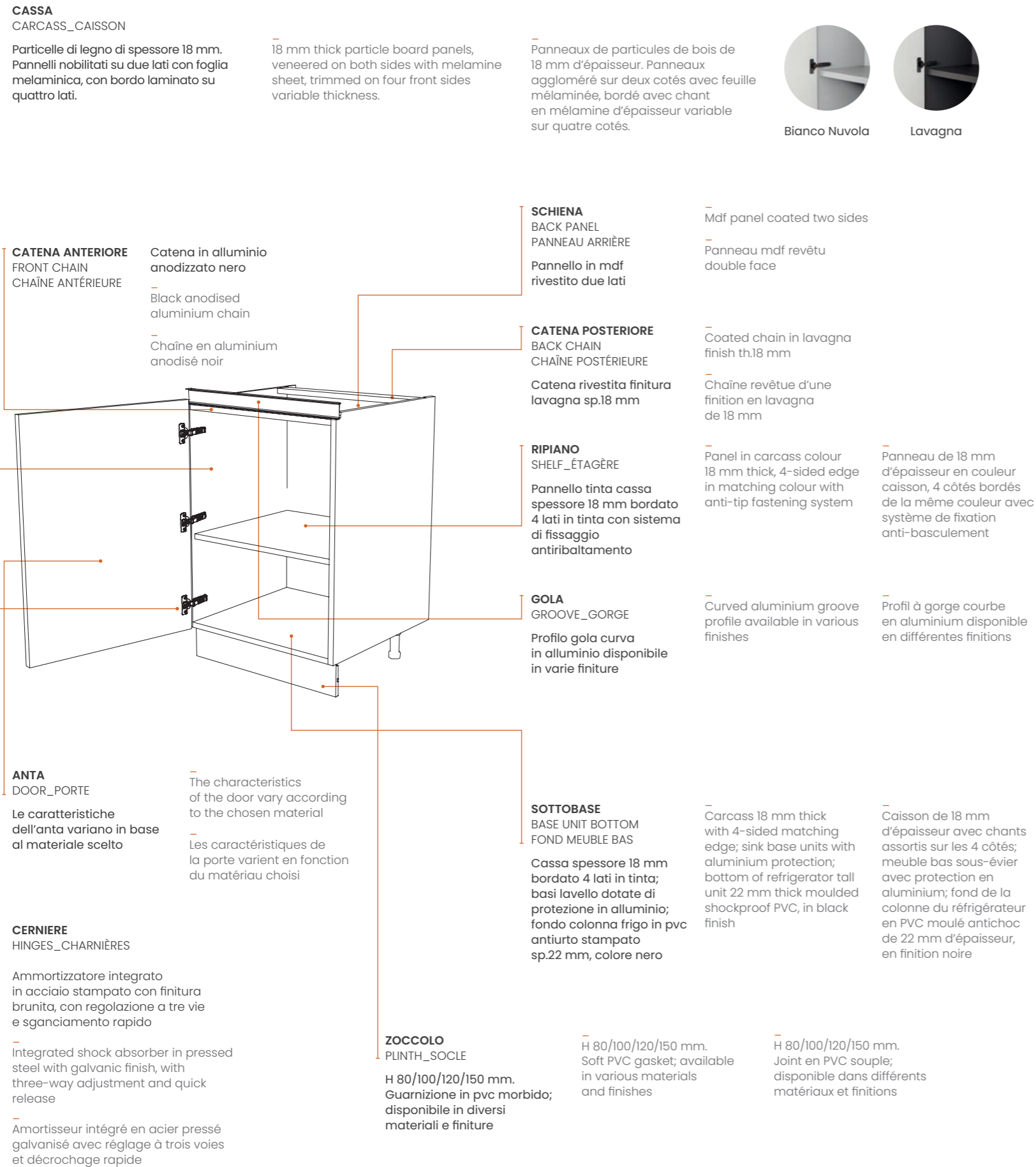
**18**



TECHNICAL

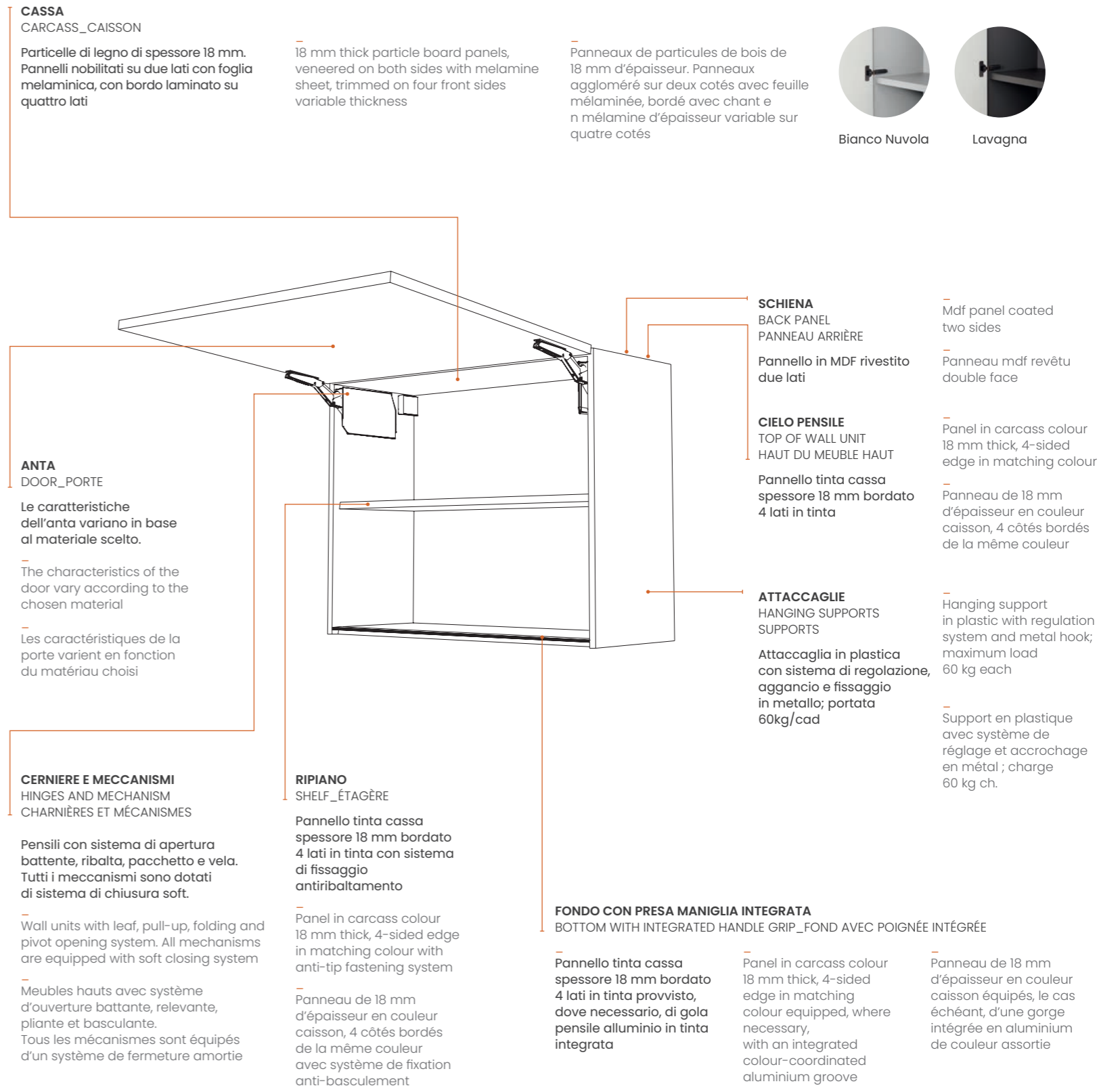
## STRUTTURA BASE E COLONNA

### BASE AND TALL UNIT CARCASS\_CAISSON MEUBLE BAS ET COLONNE



## STRUTTURA PENSILE

### WALL UNIT CARCASS\_CAISSON MEUBLE HAUT



## SISTEMI DI APERTURA

OPENING SYSTEMS\_SISTÈME D'OUVERTURE

## MANIGLIE SUGGERITE

HANDLES\_POIGNÉES



### GAP

Gola scavata in alluminio, disponibile in diverse finiture.

Aluminium hollow groove, available in different finishes.

Gorge creuse en aluminium, disponible en différents finitions.

**Finiture anodizzate**  
Anodised finishes\_Finitions anodisées:  
**Inox, Titanio, Lava**

**Finiture laccate**  
Laquered finishes\_Finitions laquées:  
**Ghisa, Bianco opaco, Nero opaco, altri colori personalizzabili.**  
(other customisable colours\_ et autres couleurs personnalisables).

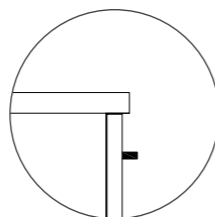
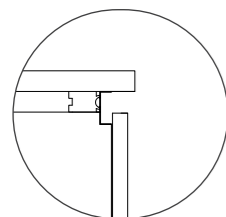


### FLAT

Maniglie con interasse variabile. Disponibili in diversi modelli e finiture.

Handles with variable centre distance. Available in different models and finishes.

Poignées à entraxe variable. Disponible en différents modèles et finitions.



### WING

Profilo alluminio effetto gola inserito sull'anta.

Aluminium groove effect profile inserted in the door.

Profil aluminium effet gorge inséré dans la porte.

**Finiture**  
Finishes\_Finitions:  
**Asphalt, Brill, Smoked, Titanio**

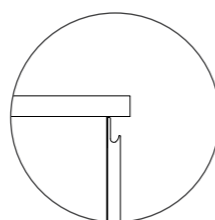
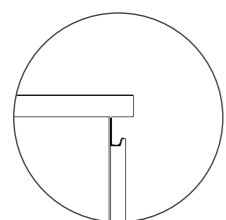


### J-PULL

Profilo maniglia J-pull ricavato nell'anta. Profilo verticale o orizzontale a scelta nelle colonne.

J-pull handle profile in the door. Vertical or horizontal profile in tall units.

Profil poignée J-pull encastrée dan la porte. Profil vertical ou horizontal dans les colonnes.



### MISSORI

Finitura Nero opaco e Cromo

Interasse  
step 160/320/740



### CHELSEA

Finitura Ghisa e Nickel

Interasse  
step 160/320



### OSTUNI

Finitura Cromo e Ghisa

Interasse  
POM - step 192/480/780



### VIESTE

Finitura Cromo e Ghisa

Interasse  
step 96/192/480



### LISA

Finitura Cromo

Interasse  
step 160



### TEA

Finitura Cromo

Interasse  
step 160/256/320



### COMO

Finitura Cromo

Interasse  
step 160/320



### DOHA

Finitura Ghisa e Nickel

Interasse  
step 64/128/224



### LIPARI

Finitura Antracite e Nickel

Interasse  
step 96/160/320



### ASTI

Finitura Antracite e Nickel satinato

Interasse  
step 160/320



### NIZZA

Finitura Nickel satinato e Nero opaco

Interasse  
step 96/ 160/320



### ORTISEI

Finitura Nickel satinato e Nero opaco

Interasse  
step 96/160/320

## DUNE


### MELAMINICO\_MELAMINE\_MELAMINÉ

Pannello 18 mm di agglomerato di particelle di legno certificato FSC e classe E1 nobilitato, squadrato in vari colori. Bordo ABS in tinta.

FSC and class E1 certified wood particleboard agglomerate panel, melamine coated, squared in various colours. ABS edge same colour.

Panneau de particules de bois aggloméré certifié FSC et classe E1, revêtu de mélaminé, équarri de différentes couleurs. Chant ABS dans la teinte.

### EFFETTO LEGNO\_WOOD EFFECT\_EFFECT BOIS



### TINTA UNITA\_SOLID COLOR\_COULEUR UNIE



### MATERICO\_TEXTURED EFFECT\_EFFECT MATIÈRE



### STUCCO\_STUCCO\_STUC




### PET

MDF 18 mm bordo squadrato rivestito PET lato esterno, lato interno melaminico. Bordo ABS in tinta.

MDF 18 mm square edge PET coated on the external surface and white melamine on the inside. Matching ABS edge.

MDF 18 mm bord carré. Revêtement extérieur en PET, intérieur en mélamine blanc. Chant ABS dans la teinte.

### PET LUCIDO GLOSSY PET PET BRILLIANT



### PET OPACO MATT PET\_PET OPAQUE

## DUNE

### LACCATO\_LAQUERED\_LAQUÉ

MDF bordo squadrato laccato UV lato esterno, lato interno melaminico in tinta.

Squared edge MDF UV lacquered on external surface and same colour melamine on internal surface.

MDF bords équarris laqué UV à l'extérieur, melamine dans la teinte à l'intérieur.

### LACCATO LUCIDO/OPACO



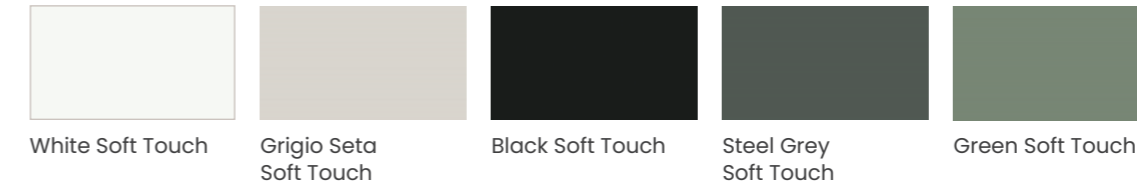
## CÉCILE

### PET

MDF 19 mm, bordo squadrato con profilo maniglia J-pull rivestito PET esterno, interno melaminico bianco. Sui pensili possibilità di avere ante squadrate 4 lati. Colonne con profilo verticale.

MDF squared edge doors with J-pull handle profile, coated with PET on the external surface and white melamine in the internal part. On the wall units it is possible to have 4-sided square doors. Tall units with vertical profile.

Portes en MDF bord carré avec profilé poignée J-pull. Revêtement extérieur en PET, intérieur en mélamine blanc. Sur le meubles hauts il est possible de choisir les portes carrées sur 4 côtés. Colonnes avec profil vertical.



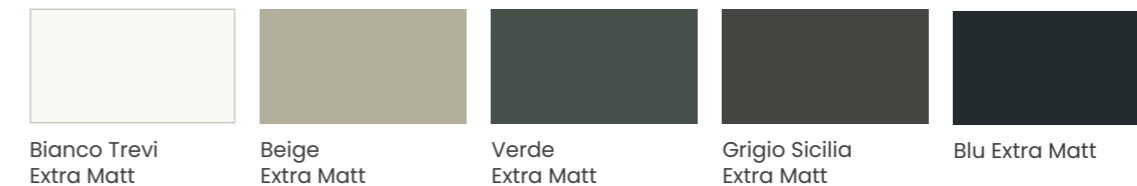
## REFRAME

### PET

MDF 19 mm, anta telaio rivestita PET esterno, interno in melaminico in tinta.

MDF 19 mm, external surface PET frame door, colored melamine on the inside.

MDF 19 mm, porte à cadre revêtu en PET à l'extérieur, intérieur en mélamine coloré.



---

## CERTIFICAZIONI / CERTIFICATIONS

Tutti i nostri prodotti  
sono certificati  
Made in Italy,  
Catas e Icila ISO9001

All products are  
Made in Italy,  
Catas and Icila ISO9001  
Certified

Tous nos produits  
sont certifiés  
Made in Italy, Catas  
et Icila ISO 9001



Diesis Srl È ORGANIZZAZIONE CON  
SISTEMA DI GESTIONE QUALITÀ  
CERTIFICATO UNI EN ISO 9001:2015 DA  
CSI SPA

---

La descrizione, le immagini e i colori dei prodotti del presente catalogo sono puramente indicativi e non possono essere considerati vincolanti ai fini del loro utilizzo. Concreta si riserva di apportare ai prodotti le modifiche che ritiene più opportune, in qualsiasi momento e senza preavviso.

Per ulteriori informazioni:  
[www.concretacucine.com](http://www.concretacucine.com)

The description, the images and the colours of products included in this catalogue have an indicative value only and are not binding for products use. Concreta reserves the right to modify their products without prior notification.

For further technical information:  
[www.concretacucine.com](http://www.concretacucine.com)

La description, les images et les couleurs des produits présents dans ce catalogue sont purement indicatives et ne peuvent être considérées contraignantes aux fins auxquelles elles sont destinées. Concreta se réserve le droit d'apporter aux produits les modifications qu'elle considère opportunes, à tout moment et sans préavis.

Pour toute information ultérieure:  
[www.concretacucine.com](http://www.concretacucine.com)

2024 | All Rights Reserved



**CONCRETA srl**  
**A SOCIO UNICO**

**SEDE LEGALE**

Via Guelfa 28  
52100 Arezzo AR Italia

**SEDE OPERATIVA**

Loc. Carpineti di Fighille  
06010 Citerna PG Italia  
t +39 075 9001100  
f +39 075 9001133

**SEDE COMMERCIALE**

Strada degli Olmi 16  
61122 Pesaro PU Italia  
t +39 0575 1948100

[info@concretacucine.it](mailto:info@concretacucine.it)  
[www.concretacucine.com](http://www.concretacucine.com)

Copyright © 2024 Concreta  
All rights reserved.

---

**CREDITS**

Project  
New Fish srl

Render  
Virtual Design

Carta da parati pagg. 72-77  
Inkiostro Bianco

Copywriter  
Martina Carnesciali

Printing  
Grafiche Badiali srl

Color Separation  
Z13 srl

**DIESIS srl**

**SEDE LEGALE**

Via Trento e Trieste 153  
52100 Arezzo AR Italia

**SEDE OPERATIVA**

Loc. Carpineti di Fighille  
06010 Citerna PG Italia



CONCRETACUCINE.COM